



خدمة

تتبع اللوكيشن عبر الموبايل

نوك تارجت تقدم خدمة النظام الالى لتتبع و رصد وإدارة المركبات و الأشخاص; خدمة التتبع توفر متابعة لحظية لأساطيل السيارات و الأشخاص من خلال تطبيق على الأنترنت - **بدون أجهزة وتكاليف.**

كيف تعمل

يقوم المدير بالدخول إلى لوحة التحكم وتسجيل موظف جديد برقم الهاتف، ومن ثم يقوم الموظف بتحميل تطبيق فليت أوت من جوجل بلاي وادخال رقم هاتفه و رمز التأكيد ويبدأ التتبع فوراً

بدون أجهزة تتبع، بدون تركيب، بدون صيانة

الأسعار (لا يوجد أي رسوم اخرى مخفية)

5 موظفين	10 موظفين	15 موظفين	20 موظفين	25 موظفين
100 ج/ش	200 ج/ش	300 ج/ش	400 ج/ش	500 ج/ش

يوجد خطط لأعداد اكثر، كلم مدير حسابك 01095924447

سجل حساب الشركة خلال الرابط التالي

<https://fleetout.com>



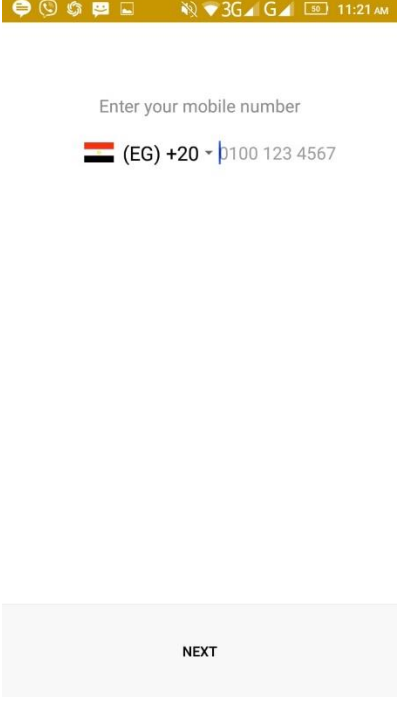
رابط تحميل الأبلكيشن للموظف

<https://play.google.com/store/apps/details?id=com.fleetout.humanapp>

او عمل Scan لتحميل تطبيق الموظف على Android



شرح تطبيق الموظف

خطوة رقم 3	خطوة رقم 2	خطوة رقم 1
الضغط على علامة اللوكيشن الحمراء في الاعلى على اليمين لتصبح خضراء، وعند ايقاف التتبع يضغط علامة اللوكيشن مرة اخرى لتصبح حمراء	سيقوم الابلكيشن بطلب كود تفعيل، هذا الكود موجود في لوحة تحكم المدير من خلال صفحة الموظف Verification Code	اختيار مفتاح الدولة وكتابة رقم الهاتف المسجل من خلال لوحة تحكم المدير
		

رابط تحميل تطبيق الموظف نظام Andorid

<https://play.google.com/store/apps/details?id=com.fleetout.humanapp>

شرح اضافة موظف او سائق

- 1- بعد التسجيل والدخول إلى لوحة التحكم من خلال الرابط التالي <https://fleetout.com/login>
- 2- اختيار من القائمة اليسار Drivers & Employees
- 3- ستفتح صفحة جديدة اضغط على New Driver

Dashboard
My Company
Drivers & Employees
Motors

Drivers

View Map New Driver

Search

ID ↓	Name	Telephone	Last location	Bus license	Verification Code	Verified?	Created	
2	mahdi	+(20) 1000076783	30.06.31.36	1	507675	Yes	July 14, 2021 - 11:49 AM	⋮
3	adaweya	+(20) 1019179841	30.06.31.36	sas	269308	Yes	July 14, 2021 - 6:22 PM	⋮
4	hossam	+(20) 1023880203	30.07.31.38	hossam bus	108021	Yes	July 14, 2021 - 6:46 PM	⋮
5	Atcha	+(20) 1000200819	30.03.31.46	atcha bus	963651	Yes	July 14, 2021 - 7:12 PM	⋮
6	Ramy	+(20) 01000969192	30.05.31.36	Ramy Car	418547	Yes	July 20, 2021 - 9:08 PM	⋮

1-5 of 5

- 4- اكتب اسم الموظف أو السائق
- 5- ادخل الكود الدولي + رقم الموبايل
- 6- اضغط على New سجل اسم الموظف مرة أخرى او رمز او اسم المركبة او أي شيء آخر
- 7- ومن ثم اضغط على Save في الأعلى

عند الانتهاء اضغط على Save

Save

New Driver

Driver name

name

اسم الموظف او السائق

Country code

+ country code

Driver telephone

telephone number

رقم الموبايل

Select bus

New

اضغط على New وسجل اسم الموظف مرة أخرى او اسم المركبة

كود الدولة مثل 20 لمصر

شرح تفعيل الموظف او السائق على الابلكيشن

1 - بعد اضافة السائق ، يقوم السائق بتحميل الابلكيشن وكتابة رقم الموبايل المسجل من قبل المدير في لوحة التحكم ومن ثم اعطاء الكود الذي سيظهر في الصورة التالية

fleetout.com/drivers/4/edit

Fleetout. ts

Dashboard
My Company
Drivers & Employees
Motors

Edit Driver

Save Delete

General
Update data of driver.

Driver name: hossam Driver ID: 4

Country code: +20 Driver telephone: 1023880203

Verification Code: 108021 Verified?

Bus: hossam bus New

اضغط عليها بعد ادخال الموظف للكود، ليتم حفظ الكود

للمساعدة كلمنا على الواتساب او اتصل بنا

01095924447